



**CARACTERIZAÇÃO DOS QUADROS PRINCIPAIS
DOS CAMPEONATOS NACIONAIS JUVENIS
MASCULINOS –
ENQUADRAMENTO DA ATPORTO E CLUBES**

**Equipa Técnica ATPorto
Albino Mendes e Rui Silva**

OUTUBRO DE 2012

INTRODUÇÃO

Serve o presente documento para expor a participação das Associações Regionais e respectivos clubes nos Campeonatos Nacionais Masculinos de iniciados, infantis, cadetes e juniores.

O documento abrange três capítulos:

1. Associações;
2. Clubes;
3. Vencedores e Finalistas.

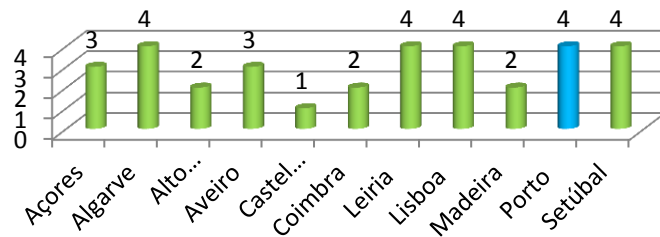
CAMPEONATOS NACIONAIS JUVENIS MASCULINOS

1. ASSOCIAÇÕES

1.1. ASSOCIAÇÕES PRESENTES NOS CAMPEONATOS NACIONAIS

Associação	CN sub12	CN sub14	CN sub16	CN Sub18	CN Presenças
Açores	1	1	1		3
Algarve	1	1	1	1	4
Alto					
Alentejo	1	1			2
Aveiro	1		1	1	3
Castelo Branco				1	1
Coimbra	1	1			2
Leiria	1	1	1	1	4
Lisboa	1	1	1	1	4
Madeira	1			1	2
Porto	1	1	1	1	4
Setúbal	1	1	1	1	4
Total	10	8	7	8	

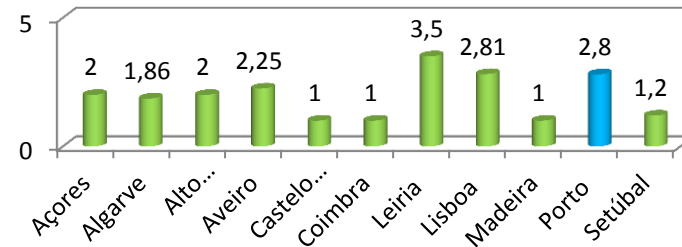
Associações com presença nos CN sub12, sub14, sub16 e sub18



1.2. REPRESENTATIVIDADE DAS ASSOCIAÇÕES POR CLUBES E JOGADORES NOS CAMPEONATOS NACIONAIS SUB12, SUB14, SUB16 E SUB18

Associação	N.º Total de Jogadores	N.º Total de Clubes	Ratio Fracional	Ratio Decimal
Açores	4	2	2:1	2
Algarve	13	7	13:7	1,86
Alto				
Alentejo	2	1	2:1	2
Aveiro	9	4	9:4	2,25
Castelo Branco	1	1	1:1	1
Coimbra	2	2	1:1	1
Leiria	7	2	7:2	3,5
Lisboa	45	16	45:16	2,81
Madeira	2	2	1:1	1
Porto	28	10	14:5	2,8
Setúbal	6	5	6:5	1,2

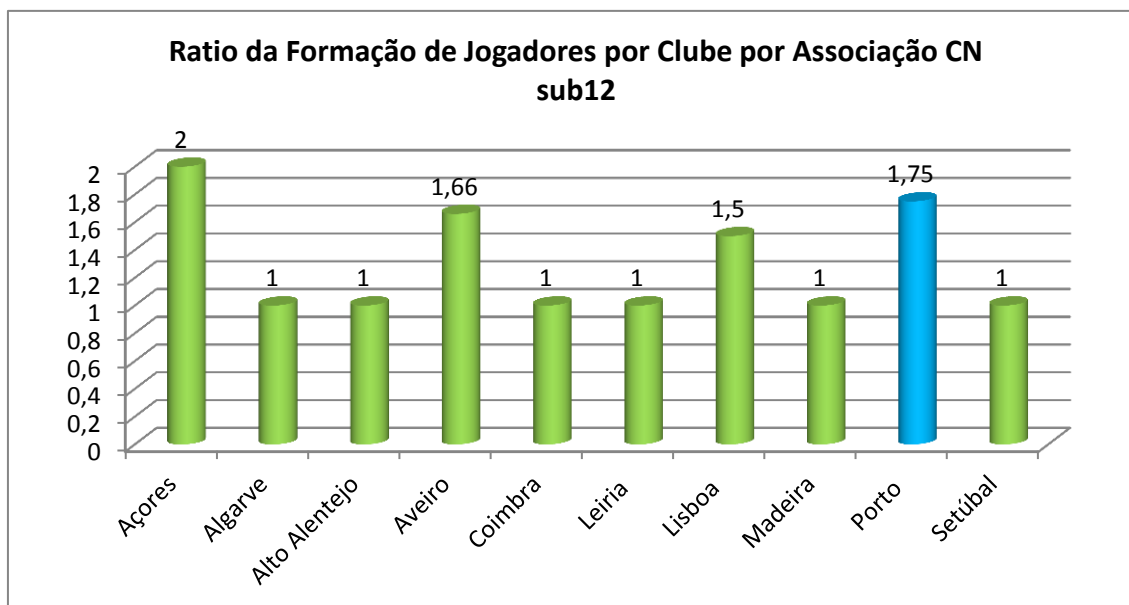
Ratio de Jogadores por Clube por Associação



1.3. REPRESENTATIVIDADE DAS ASSOCIAÇÕES POR CLUBES E JOGADORES NO CAMPEONATO NACIONAL SUB12

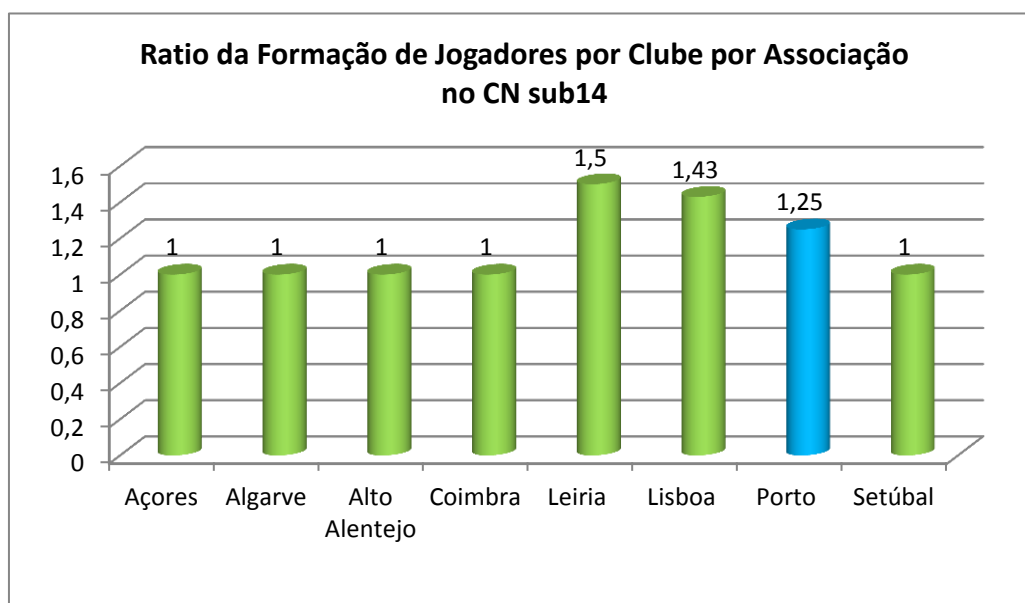
CAMPEONATO NACIONAL SUB 12 - VILAMOURA

Associação	Nº de jogadores QP	Nº de Clubes representados	Nº jogadores 1/8	Nº jogadores QF	Nº jogadores MF	Finalista	Vencedor
Açores	2	1	1				
Algarve	2	2	1	1	1		
Alto Alentejo	1	1					
Aveiro	5	3	1				
Castelo Branco	0						
Coimbra	1	1					
Leiria	2	2					
Lisboa	9	6	7	4	1		
Madeira	1	1	1	1	1	1	1
Porto	7	4	5	2	1	1	
Setúbal	2	2					



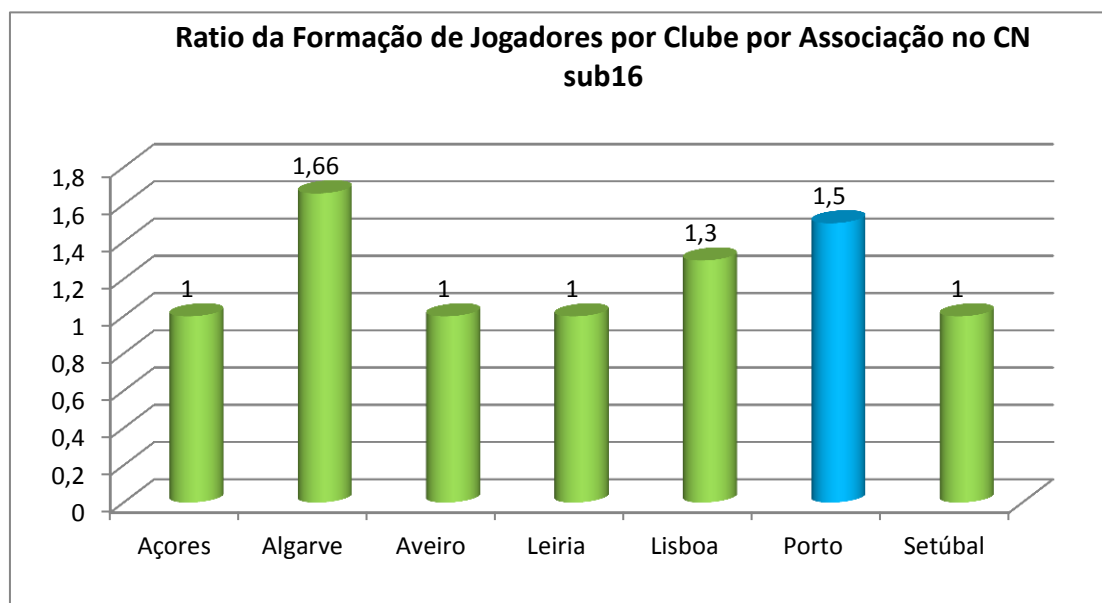
1.4. REPRESENTATIVIDADE DAS ASSOCIAÇÕES POR CLUBES E JOGADORES NO CAMPEONATO NACIONAL SUB14

Associação	Nº de jogadores QP	Nº de Clubes representados	Nº jogadores 1/8	Nº jogadores QF	Nº jogadores MF	Finalista	Vencedor
Açores	1	1					
Algarve	3	3	1				
Alto Alentejo	1	1					
Aveiro	0						
Castelo Branco	0						
Coimbra	1	1					
Leiria	3	2	1	1	1	1	1
Lisboa	10	7	6	3	2	1	
Madeira	0						
Porto	10	8	6	3			
Setúbal	2	2	2	1	1		



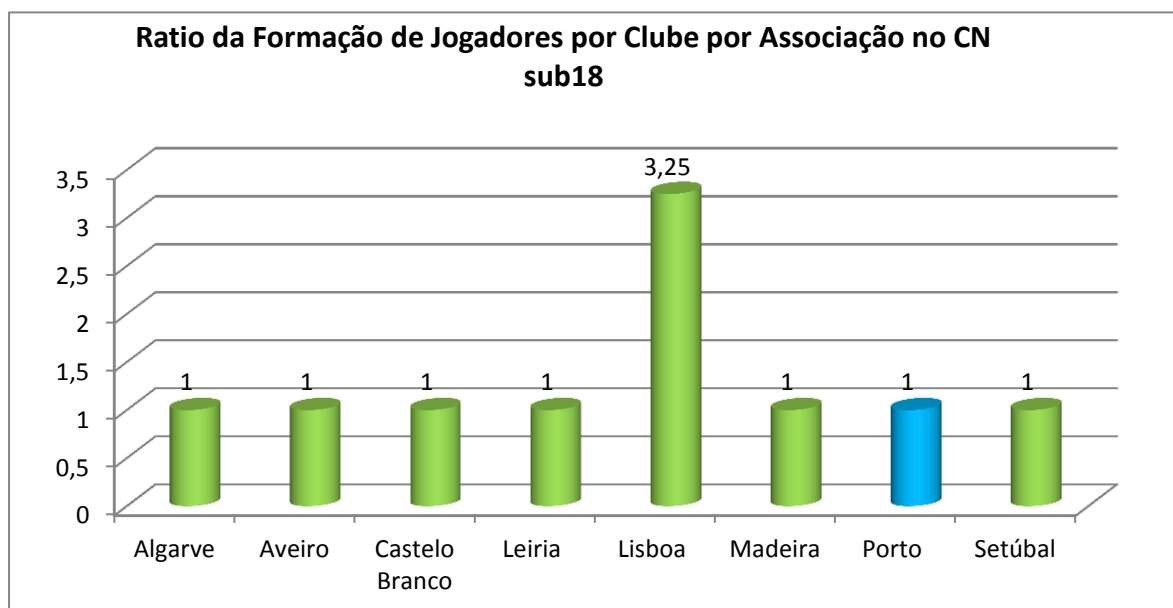
1.5. REPRESENTATIVIDADE DAS ASSOCIAÇÕES POR CLUBES E JOGADORES NO CAMPEONATO NACIONAL SUB16

Associação	Nº de jogadores QP	Nº de Clubes representados	Nº jogadores 1/8	Nº jogadores QF	Nº jogadores MF	Finalista	Vencedor
Açores	1	1					
Algarve	5	3	2				
Alto Alentejo	0						
Aveiro	2	2	1				
Castelo Branco	0						
Coimbra	0						
Leiria	1	1	1	1			
Lisboa	13	10	7	4	2	2	1
Madeira	0						
Porto	9	6	5	3	2		
Setúbal	1	1					



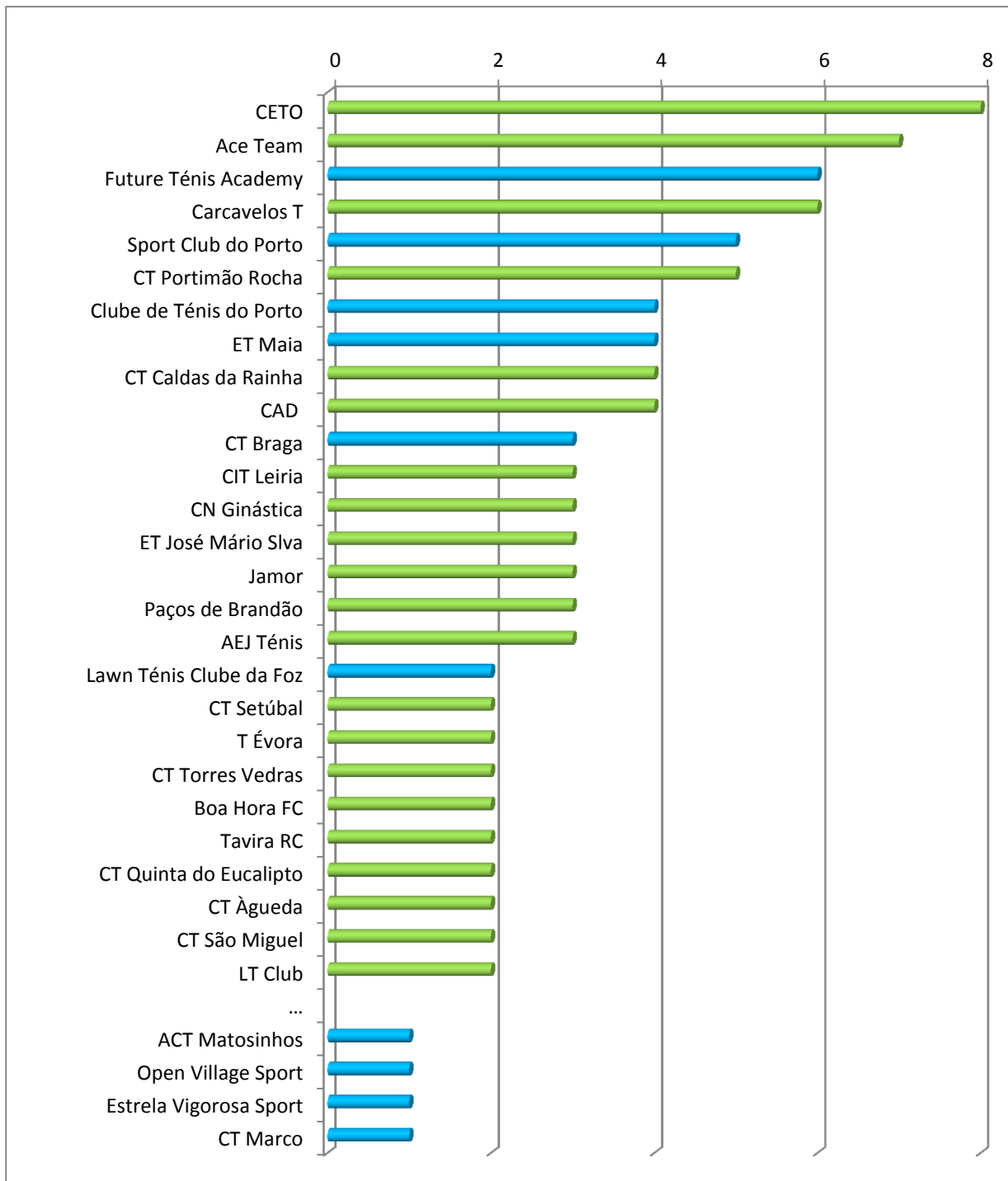
1.6. REPRESENTATIVIDADE DAS ASSOCIAÇÕES POR CLUBES E JOGADORES NO CAMPEONATO NACIONAL SUB18

Associação	Nº de jogadores QP	Nº de Clubes representados	Nº jogadores 1/8	Nº jogadores QF	Nº jogadores MF	Finalista	Vencedor
Açores	0						
Algarve	3	3	3	2	2	1	
Alto Alentejo	0						
Aveiro	2	2	1				
Castelo Branco	1	1					
Coimbra	0						
Leiria	1	1	1	1			
Lisboa	13	4	10	4	1		
Madeira	1	1					
Porto	2	2	1	1	1	1	1
Setúbal	1	1					




2. CLUBES

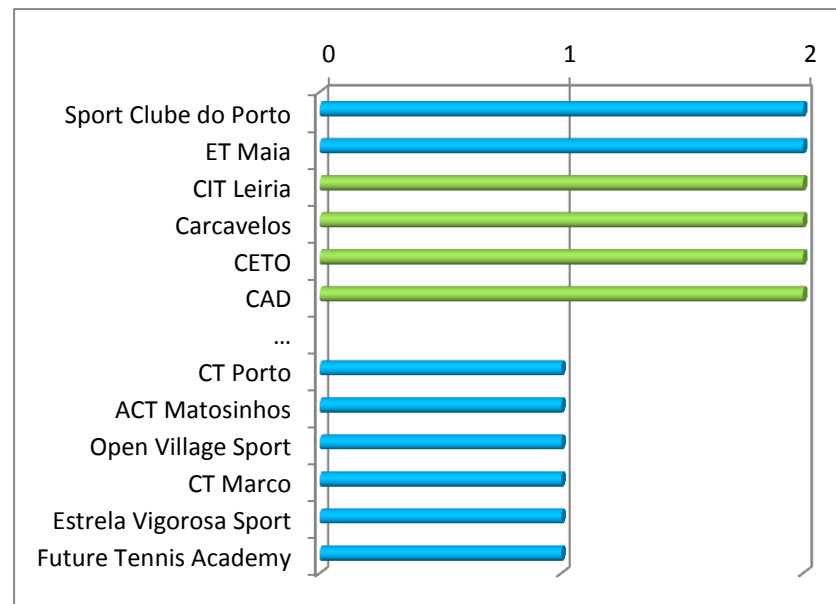
2.1. REPRESENTATIVIDADE DOS CLUBES NOS CAMPEONATOS NACIONAIS SUB12, SUB14, SUB16 E SUB18



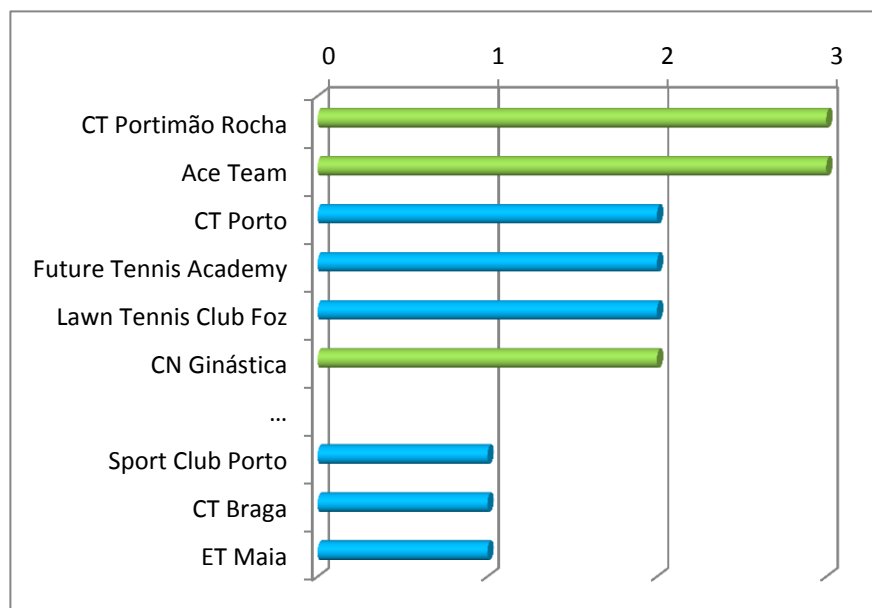
2.2. REPRESENTATIVIDADE DOS CLUBES NO CAMPEONATO NACIONAL SUB12



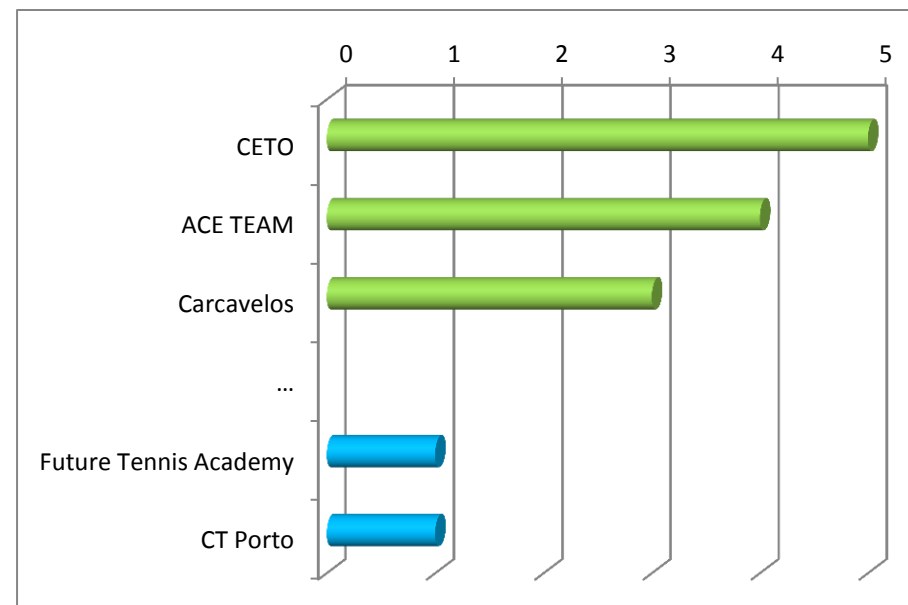
2.3. REPRESENTATIVIDADE DOS CLUBES NO CAMPEONATO NACIONAL SUB14



2.4. REPRESENTATIVIDADE DOS CLUBES NO CAMPEONATO NACIONAL SUB16



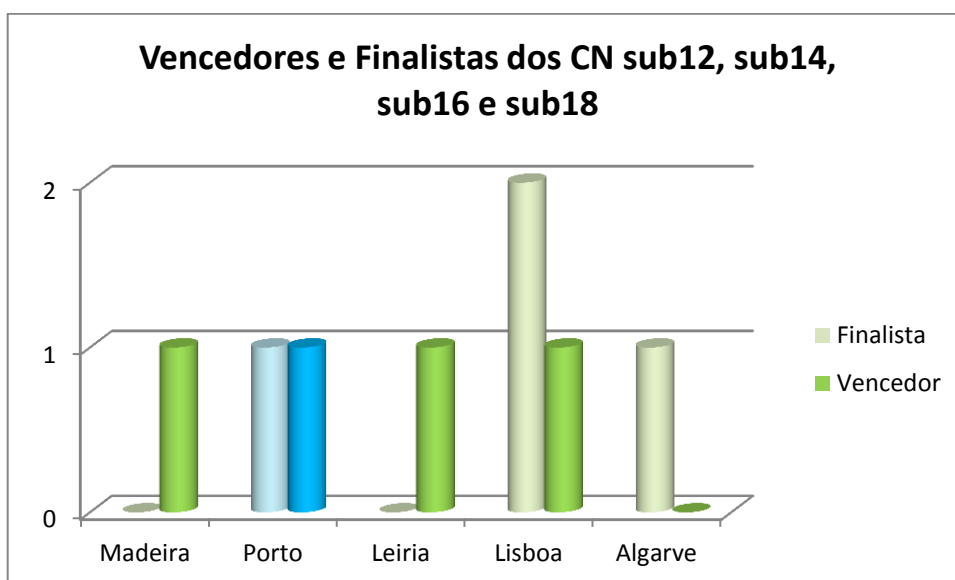
2.5. REPRESENTATIVIDADE DOS CLUBES NO CAMPEONATO NACIONAL SUB18



3. VENCEDORES E FINALISTAS

3.1. ASSOCIAÇÕES

Associação	<u>Camp. Nac. Sub12</u>		<u>Camp. Nac. Sub14</u>		<u>Camp. Nac. Sub16</u>		<u>Camp. Nac. Sub18</u>		<u>Totais</u>	
	Finalista	Vencedor	Finalista	Vencedor	Finalista	Vencedor	Finalista	Vencedor	Finalista	Vencedor
Madeira		1							0	1
Porto	1							1	1	1
Leiria				1					0	1
Lisboa			1		1	1			2	1
Algarve							1		1	0



3.2. CLUBES

Clube	Camp. Nac. Sub12		Camp. Nac. Sub14		Camp. Nac. Sub16		Camp. Nac. Sub18		Totais	
	Finalista	Vencedor	Finalista	Vencedor	Finalista	Vencedor	Finalista	Vencedor	Finalista	Vencedor
CD Nacional		1							0	1
Future TA	1								1	0
CT Caldas da Rainha				1					0	1
CT Qntª. Da Marinha			1						1	0
Ace Team						1			0	1
Ceto					1				1	0
CT Porto								1	0	1
CT Tavira							1		1	0

